



Resultados Q2 2023




Contenidos

Capítulo 1:
La Compañía

Capítulo 2:
**Eventos Relevantes Q2 2023 y
posteriores**

Capítulo 3:
Resultados Q2 2023





Capítulo 1

La Compañía

La Compañía

Watt's

- Watt's S.A. está presente en Chile desde el año 1941 cuando nace como una empresa familiar orientada a la elaboración de mermeladas caseras.
- Hoy cuenta con marcas ligadas a la industria alimenticia y vitivinícola nacional e internacional, con una importante presencia en los mercados *retail* e industrial.
- Tiene una participación relevante en las categorías de leches líquidas, leches en polvos, yogurt, quesos maduros, margarinas, aceites comestibles, jugos, néctares, mermeladas, conservas y alimentos congelados.
- Es uno de los cinco proveedores más importantes de las grandes cadenas de supermercados en Chile como Walmart y Cencosud.



La Compañía

Ventas	EBITDA*	Utilidad
US\$ 708MM	US\$ 52MM (7,3%)	US\$ 14MM (2,0%)

Fuente: Estados Financieros Watt's S.A. 2023, convertidos según el tipo de cambio promedio últimos 12 meses (863,17 CLP/USD). Los ingresos corresponden a las principales actividades del negocio.

(*) Excluyendo a Laive

La Compañía

Cifras destacadas 2022



6

PLANTAS
PRODUCTIVAS

8

CENTROS DE
DISTRIBUCIÓN

MÁS DE
40
MARCAS

MÁS DE
800
PRODUCTOS

5

BODEGAS DE
VINIFICACIÓN

1

EMBOTELLADORA
DE VINO

3.181

COLABORADORES

MUJERES 27% - HOMBRES 73%



PLANTA SAN
BERNARDO

PLANTA
LONQUÉN

PLANTA
BUIN

PLANTA
LINARES

PLANTA
CHILLÁN

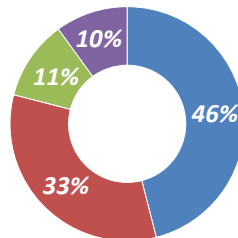
PLANTA
OSORNO

La Compañía

Las ventas se concentran en el segmento de alimentos, con foco en el mercado doméstico

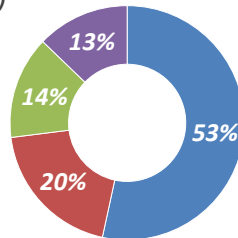
Ventas por áreas de negocio

- Abarrotes
- Refrigerados
- Congelados
- Vitivinícola



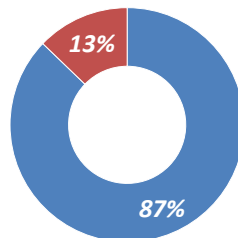
Ventas por canal de distribución⁽¹⁾

- Supermercados
- Tradicional
- Industrial, instituciones y otros
- Exportaciones



Ventas por mercado

- Nacional
- Exportaciones



- La Compañía cuenta con cuatro áreas de negocios: Abarrotes, Refrigerados, Congelados y Vitivinícola.
- Abarrotes y refrigerados son sus principales áreas de negocios en términos de ventas, concentrando cerca de un 79%. La venta y distribución de los productos congelados se realiza a través de Agrosuper.
- El canal de supermercados es el más relevante, representando un 53% de la venta.
- Los ingresos se concentran en el mercado local, representando un 87% de las ventas, mientras que las exportación están principalmente relacionadas a la Viña Santa Carolina.

La Compañía

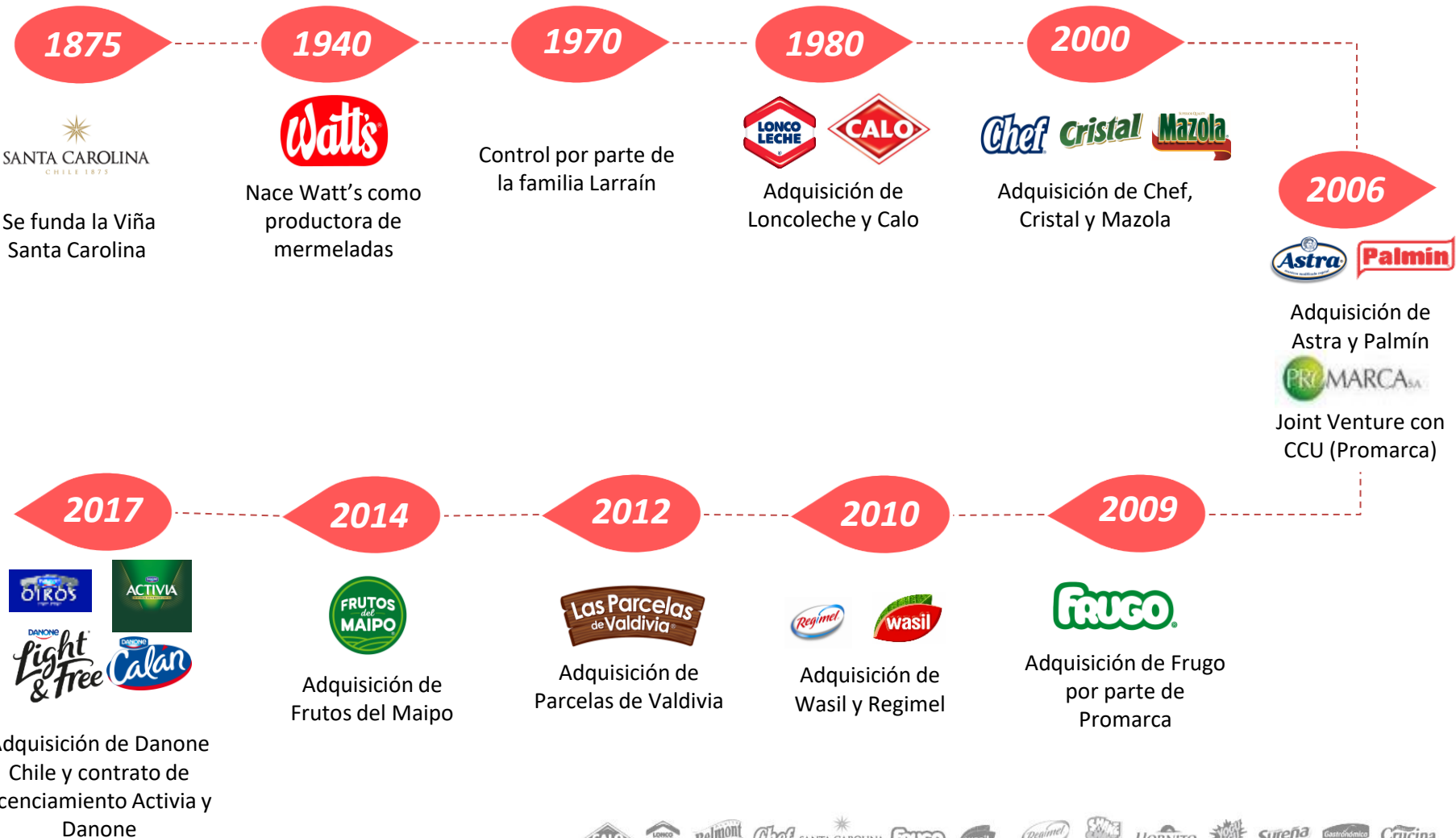
Con presencia en Perú a través de nuestra participación en Laive S.A.



- Laive es una de las principales empresas de alimentos de Perú, presente en ese país desde 1910.
- Ingresos los últimos 12 meses por US\$ 196 millones.
- Watt's, al igual que la familia peruana Palacios Moreyra, posee un 37,68% de la propiedad, y ambos ejercen el control a través de un pacto de accionistas.
- Las marcas que maneja la Compañía son Laive, Swis, La Preferida y Watt's.

La Compañía

Historia de crecimiento a través de adquisiciones



La Compañía

Principales Marcas





Nuestro PROPÓSITO

Contribuir a una **vida mejor**, con
alimentos **ricos y saludables**
al alcance de todos,
cuidando a las **personas** y al
medio ambiente.



La Compañía

Política de Sostenibilidad

Definimos cinco lineamientos que representan nuestro compromiso con la sostenibilidad:

Dirección Responsable: Dirigimos nuestra Compañía de manera responsable, asegurando que la competitividad y rentabilidad estén siempre acompañadas de un alto estándar ético, que favorezca un buen clima y confianza de largo plazo con todos nuestros grupos de interés.

Preocupación por las Personas: Fomentamos el desarrollo de las personas en un clima laboral positivo, con relaciones laborales basadas en el respeto, con una mirada de largo plazo y en un entorno seguro e inclusivo.

Alimentos Saludables e Inocuos: Elaboramos alimentos saludables, inocuos, al alcance de todos y que contienen información clara y transparente para que los consumidores elijan de manera informada.

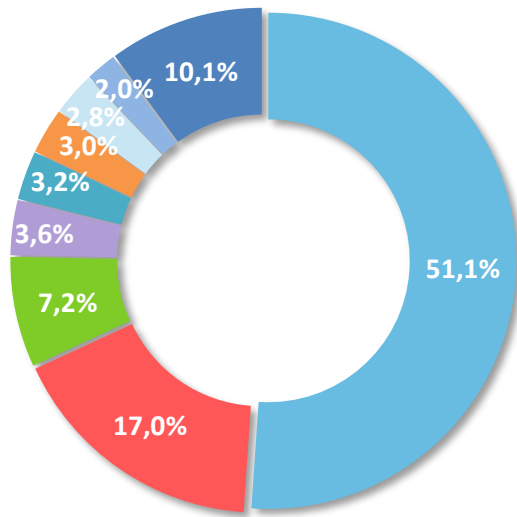
Producción Sostenible: Desarrollamos nuestro negocio con una visión de largo plazo, protegiendo al medio ambiente y usando en forma responsable los recursos. Buscamos innovar e implementar procesos productivos de bajo impacto y fomentamos las buenas prácticas empresariales en nuestros proveedores.

Sociedad: Mantenemos una relación respetuosa y cercana con nuestras comunidades. Somos buenos vecinos y contribuimos positivamente mediante la donación de alimentos a personas de sectores vulnerables. Además, promovemos la educación en alimentación saludable al alcance de todos y en hábitos de reciclaje.



Estructura Propietaria y Directorio

Principales Accionistas



- CHACABUCO SA
- PIONERO FONDO DE INVERSION
- CONSORCIO C DE B S A
- TOESCA SMALL CAP CHILE FONDO DE INVERSION
- RENTAS ST LIMITADA
- AFP HABITAT
- AFP CAPITAL
- COMPASS SMALL CAP CHILE FONDO DE INVERSION
- OTROS

Directores

- ✓ Bonifacio Bilbao Hormaeche
- ✓ Pablo Echeverría Benítez
- ✓ Aníbal Larrain Cruzat
- ✓ Francisco de Borja Larrain Cruzat
- ✓ Fernando Larrain Cruzat
- ✓ María Verónica Morales Mena*
- ✓ Felipe Soza Donoso
- ✓ Pablo Turner González
- ✓ Rodolfo Véliz Möller

Gerente General

Santiago Larrain Cruzat

- ✓ Directores Independientes

Fuente: Watt's S.A., Accionistas registrados al 31/12/2022

*María Verónica Morales Mena a partir de Mayo 2023 en reemplazo de Alejandra Mehech Castellón.



Capítulo 2

Eventos Relevantes Q2 2023 y posteriores

Eventos Relevantes Q2 2023 y posteriores

Nuevos lanzamientos durante el Q2 2023



Yoghurt
Batido Pote Lonco
s/lact Chirimoya
140 grs



Leche Líquida
Leche Break
Chocolate
Amargo 250ml



Salsa Tomate
Sachet Wasil



Yoghurt
Batido Pote Lonco
s/lact Frutilla
140 grs



Queso
Las parcelas
Chanco Mesón



Queso
Las parcelas Chanco
Autoservicio

Eventos Relevantes Q2 2023 y posteriores

Hechos Relevantes Q2 2023

- Clasificadora de Riesgo Feller Rate ratifica en “A+” las clasificaciones asignadas a la solvencia y líneas de bonos de Watt’s S.A. y a su vez mantiene las perspectivas en “Estables”.



Feller Rate
Clasificadora de Riesgo

	May.2022	May. 2023
Solvencia	A+	A+
Perspectivas	Estables	Estables

- Clasificadora de riesgo Humphreys mantiene clasificación de bonos de Watt’s S.A. en “Categoría AA-” con tendencia “Estable”.



HUMPHREYS
CLASIFICADORA DE RIESGO

Categoría de riesgo	
Tipo de instrumento	Categoría
Línea de bonos y bonos	AA-
Tendencia	Estable
Acciones (WATTS)	Primera Clase Nivel 3
Tendencia	Estable

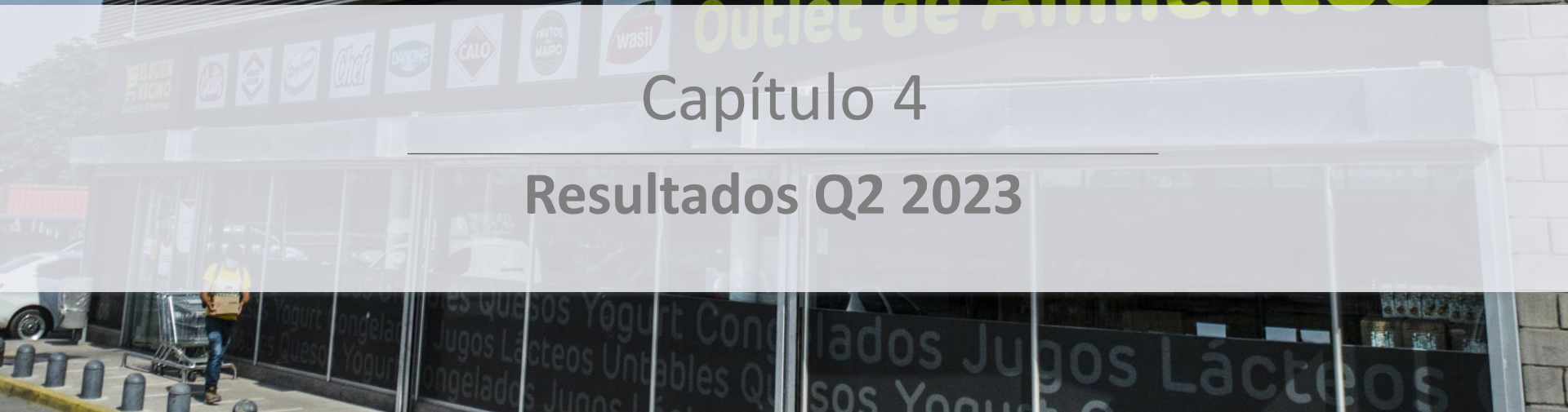
- Fecha resultados Q3: Jueves 23 de noviembre.



Outlet de Alimentos

Capítulo 4

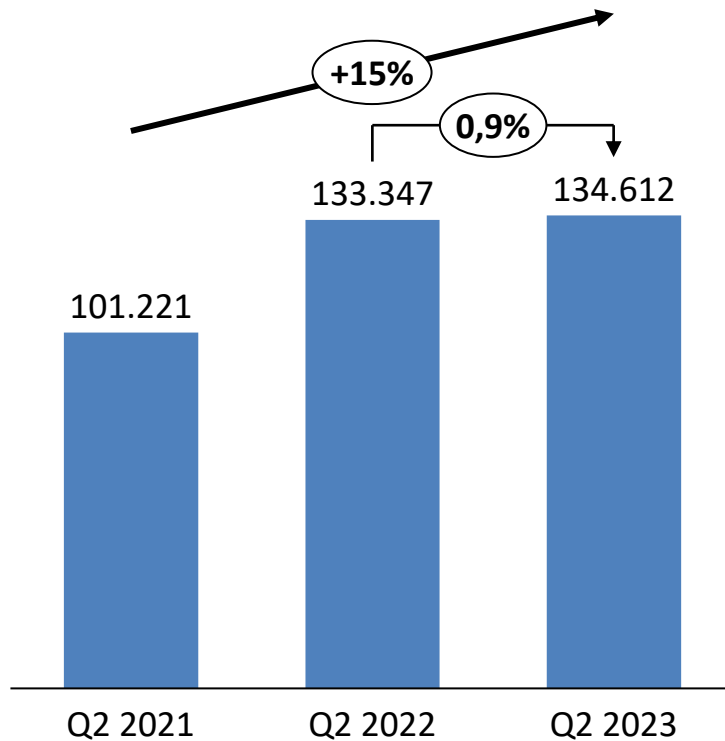
Resultados Q2 2023



Resultados Q2 2023

Abarrotes

Ingresos Abarrotes (\$MM)



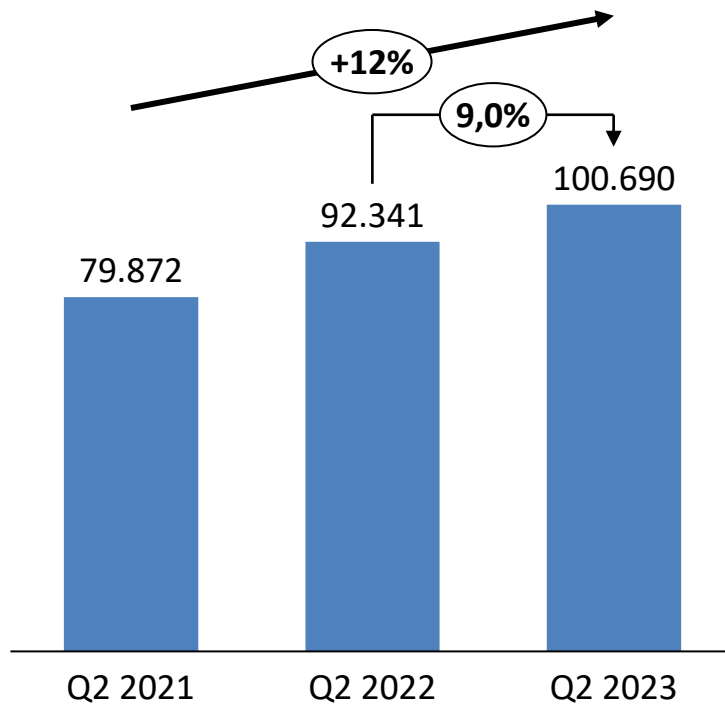
Fuente: Estados Financieros Watt's S.A. 2023

Resultados Q2 son resultados acumulados a Junio 2023

Resultados Q2 2023

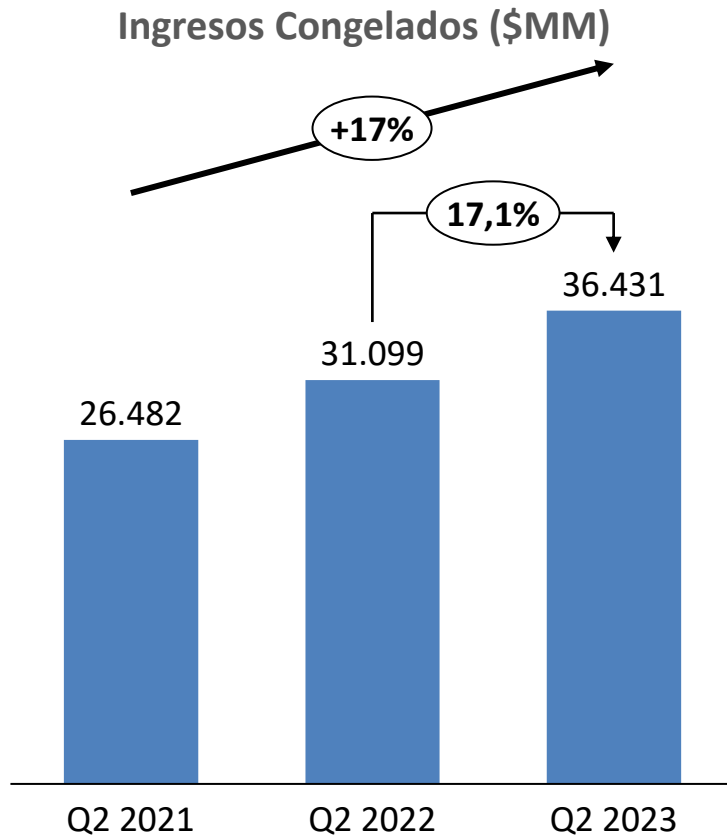
Refrigerados

Ingresos Refrigerados (\$MM)



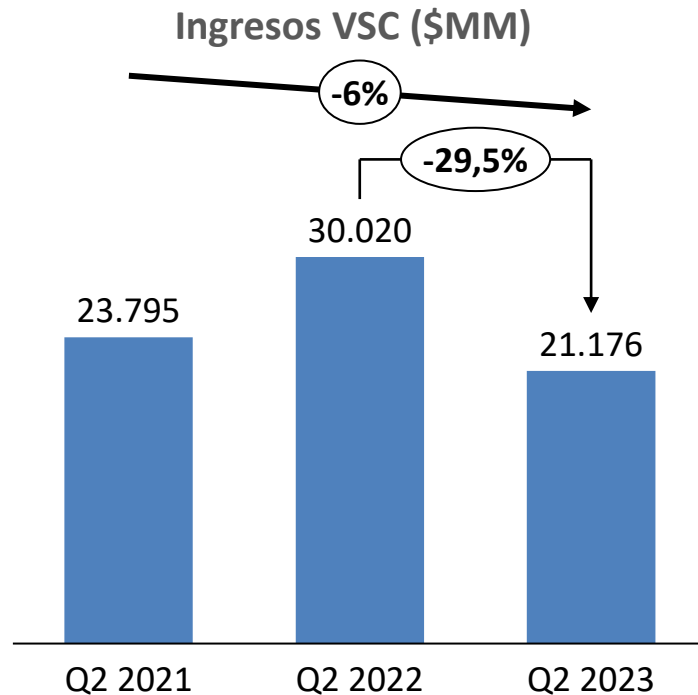
Resultados Q2 2023

Congelados



Resultados Q2 2023

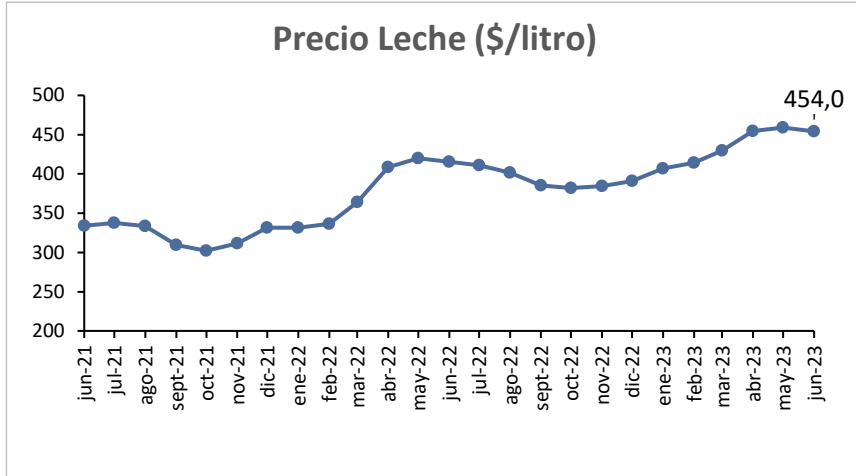
Ingresos VSC



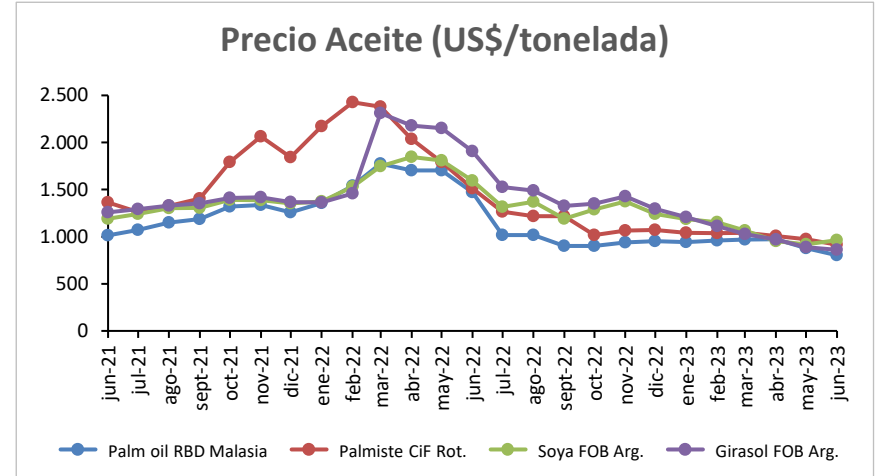
- Altos niveles de inventario acumulados durante la pandemia en los distintos mercados, los cuales tienen costos abultados debido a las altas tarifas pagadas durante la crisis logística en los años 2021 y 2022.
- Necesidad de los importadores de reducir su capital de trabajo frente a las altas tasas de interés a nivel mundial.
- Consumidores han reducido su demanda debido a la disminución de su ingreso disponible, afectado por la inflación y tasas de interés en sus hipotecas.

Resultados Q2 2023

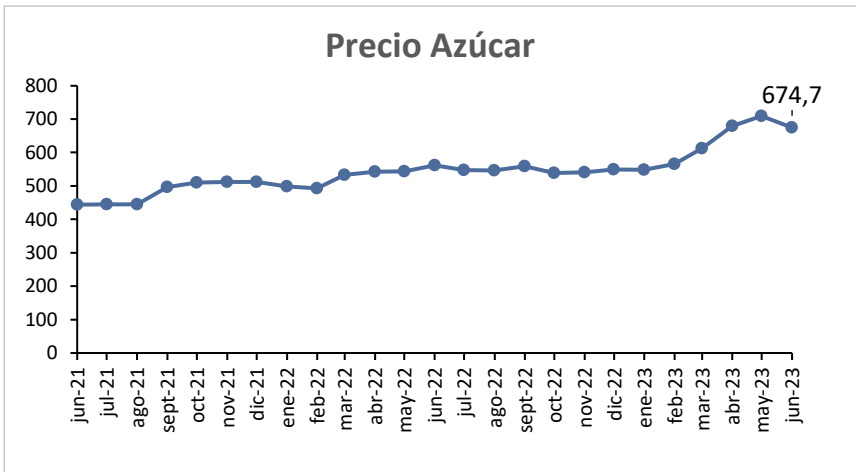
Evolución de costos de materias primas e insumos estratégicos



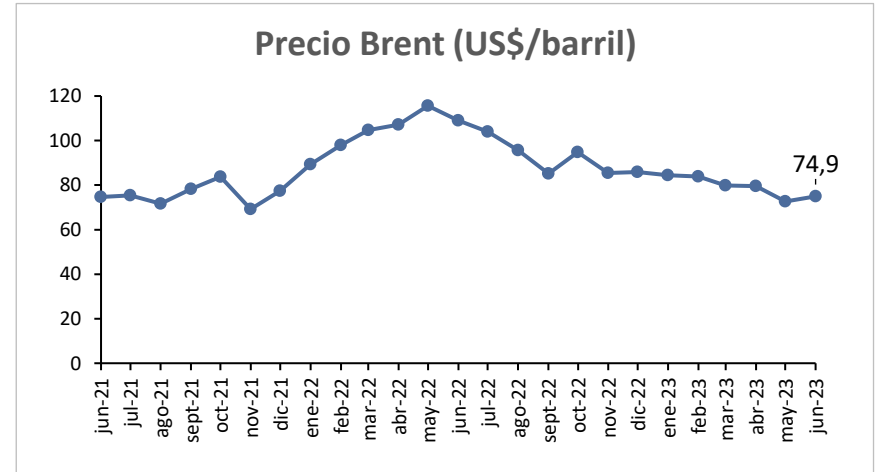
Fuente: ODEPA. Precios a productor de leche total país productor



Fuente: OilWorld



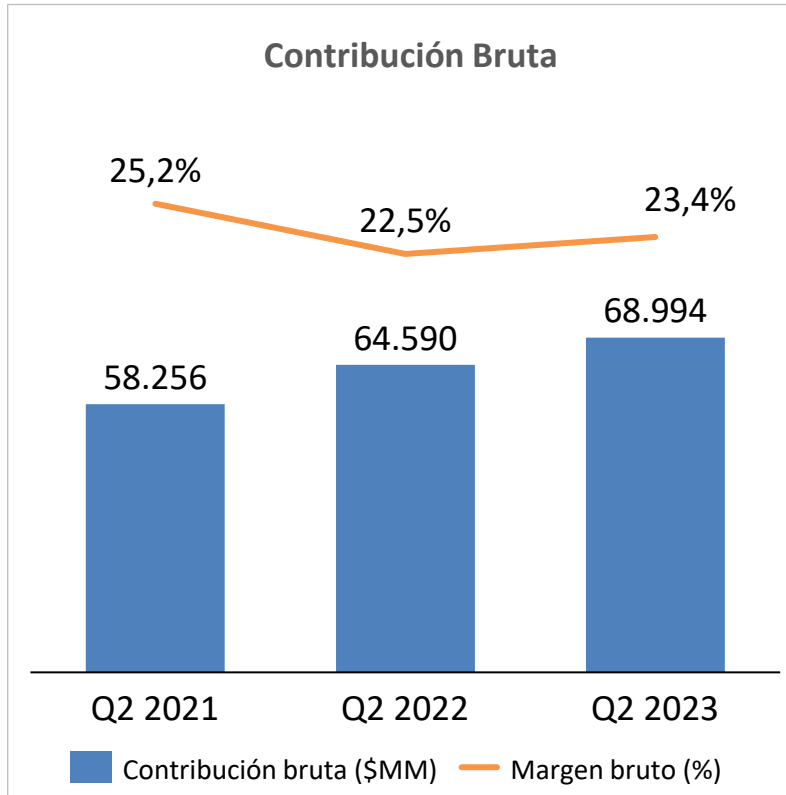
Fuente: ODEPA. Precios internacionales de Azúcar blanca contrato 5, Londres



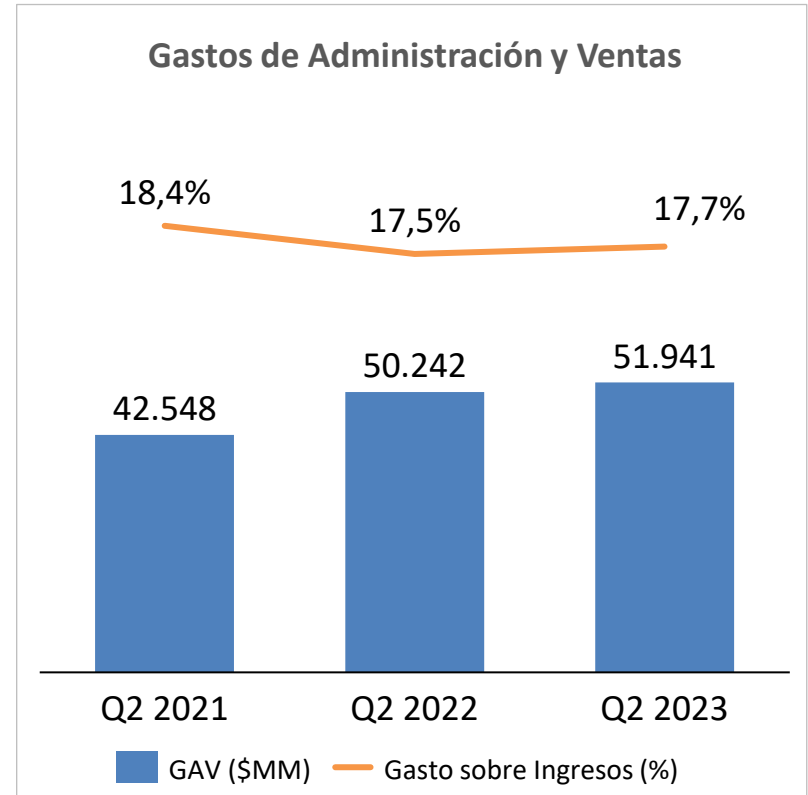
Datos históricos Futuros petróleo Brent (US\$/barril).

Resultados Q2 2023

Contribución Bruta y GAV



- +1,5pp Alimentos: Acciones comerciales orientadas a recuperar niveles de rentabilidad históricos en ciertas categorías.
- -5,6pp VSC: Mix de ventas focalizado hacia productos y mercados de bajo valor, además afectado por aumento de costos de insumos, mano de obra y uva blanca.



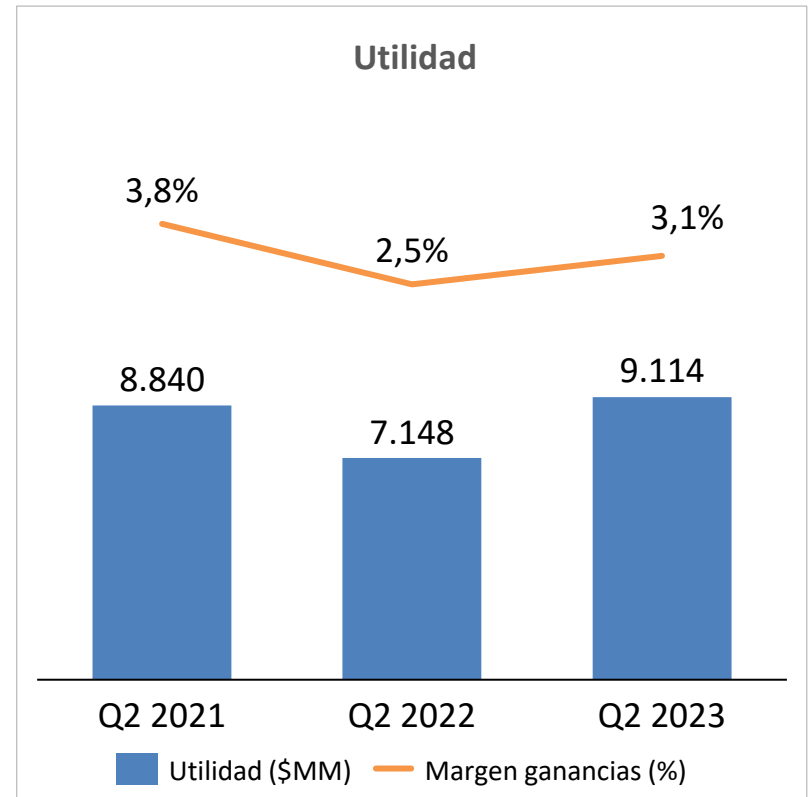
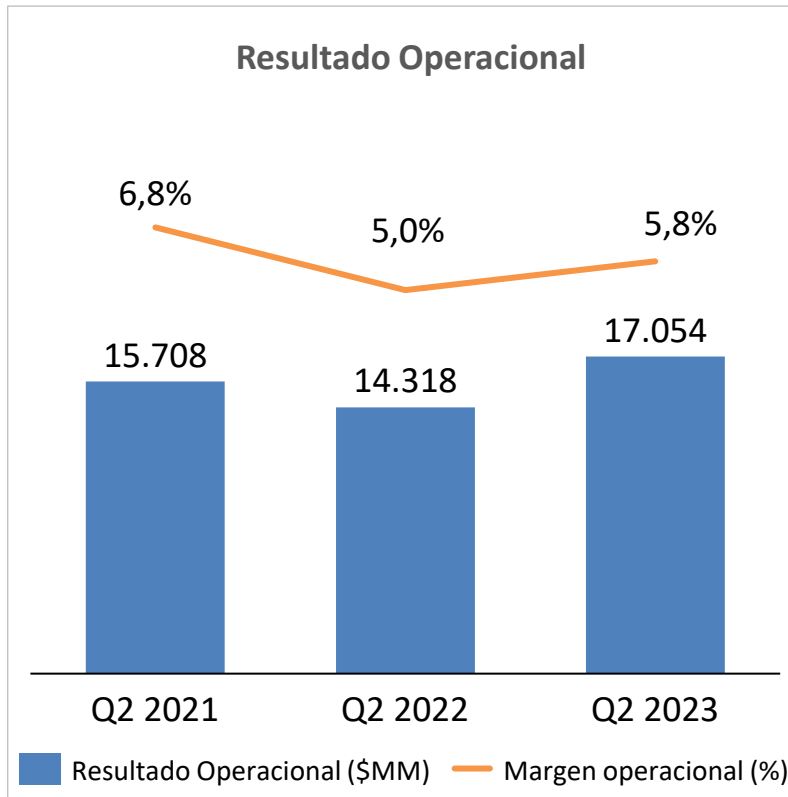
- A pesar de que los gastos incrementan por un alza en la inflación, estos aumentan a una menor tasa debido a acciones tendientes a lograr eficiencias, sumado a una menor venta física.

Fuente: Estados Financieros Watt's S.A. 2023

Resultados Q2 son resultados acumulados a Junio 2023

Resultados Q2 2023

Resultado Operacional y Utilidad



Fuente: Estados Financieros Watt's S.A. 2023
 Resultados Q2 son resultados acumulados a Junio 2023

Resultados Q2 2023



Resultados a Junio 2023

Estado de Resultados (MM\$)	30-06-2023	30-06-2022	Δ MM\$	Δ %
Ingresos de actividades ordinarias	293.830	286.807	7.023	2,4%
Costo de ventas	(224.836)	(222.247)	(2.589)	1,2%
Ganancia bruta	68.994	64.560	4.434	6,9%
Margen bruto	23,5%	22,5%		0,97%
Costos de distribución	(22.318)	(21.487)	(831)	3,9%
Gastos de administración	(29.623)	(28.755)	(868)	3,0%
Resultado Operacional	17.054	14.318	2.736	19,1%
Margen operacional	5,8%	5,0%		0,81%
Otras ganancias (pérdidas)	(1.157)	(799)	(358)	44,8%
Ingresos financieros	474	214	260	121,5%
Costos financieros	(5.668)	(4.778)	(890)	18,6%
Participaciones en asociadas y negocios en conjunto	928	953	(25)	-2,6%
Diferencias de cambio	(348)	(90)	(258)	287,4%
Resultado por unidades de reajuste	(1.715)	(3.649)	1.934	-53,0%
Ganancia antes de impuestos	9.568	6.169	3.399	55,1%
Ingreso (Gasto) por impuestos a las ganancias	(453)	979	(1.432)	-146,3%
Ganancia (pérdida)	9.114	7.148	1.966	27,5%
Margen ganancia	3,1%	2,5%		0,61pp

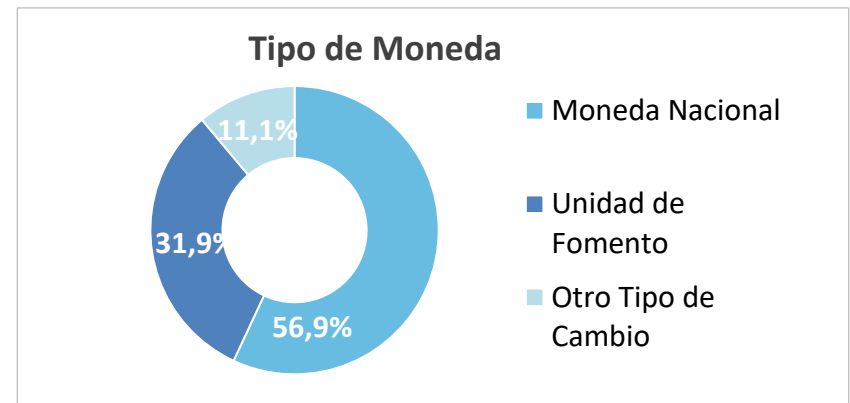
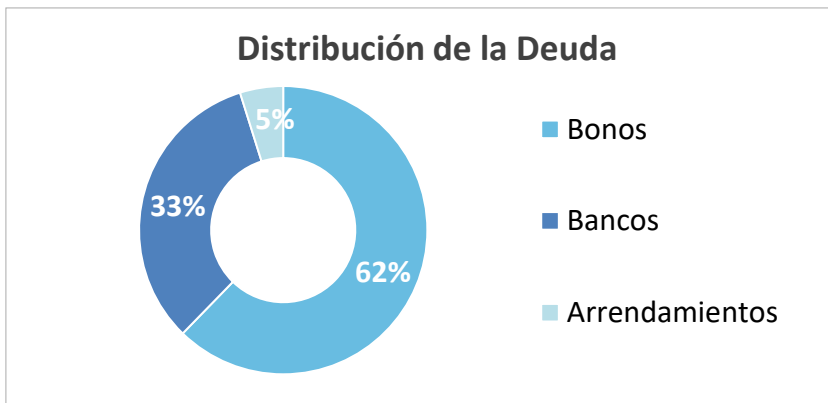
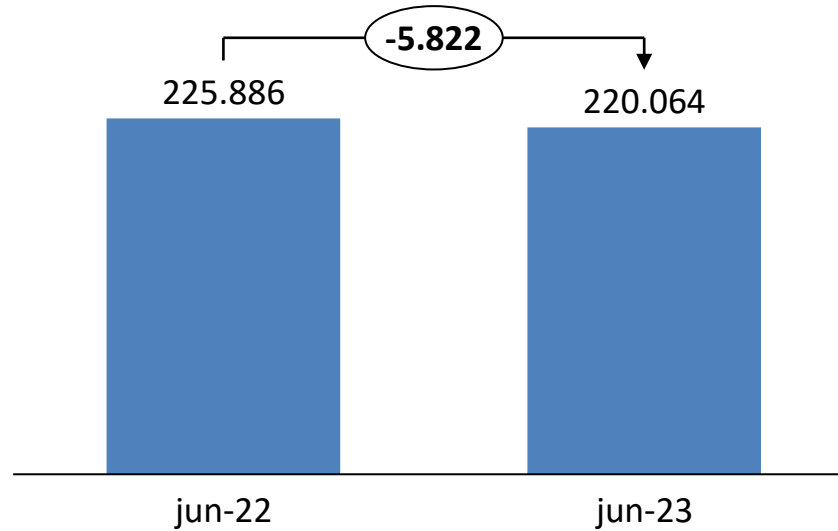
Fuente: Estados Financieros Watt's S.A. 2023

Resultados Q2 son resultados acumulados a Junio 2023



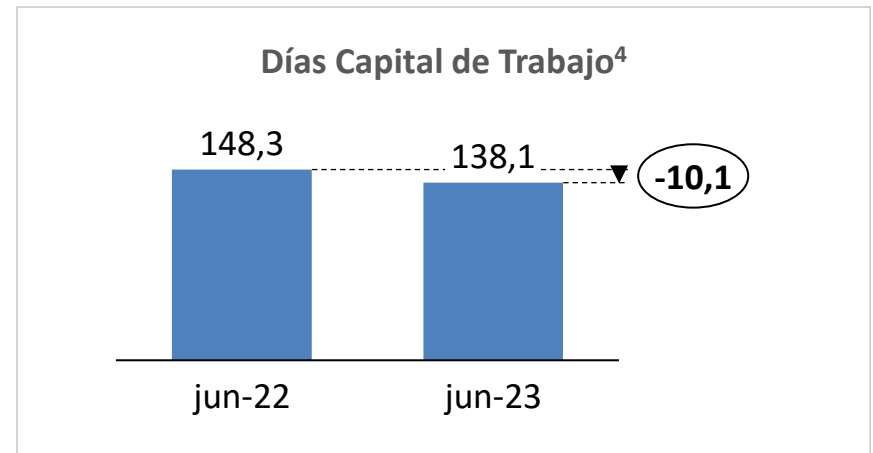
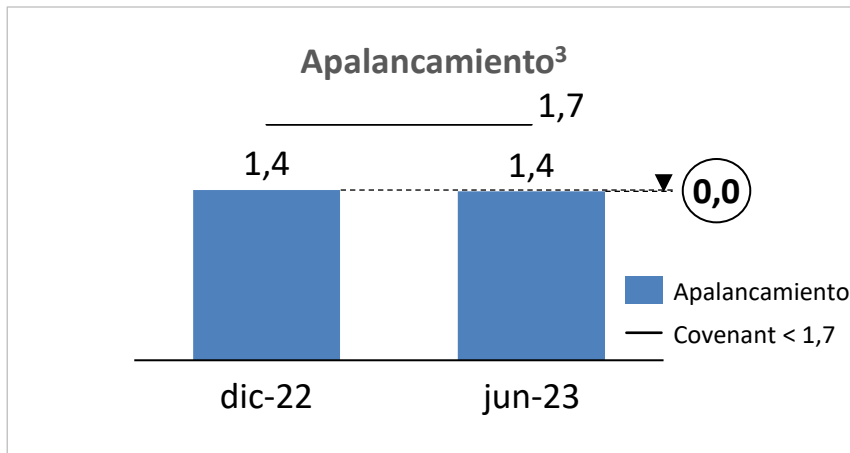
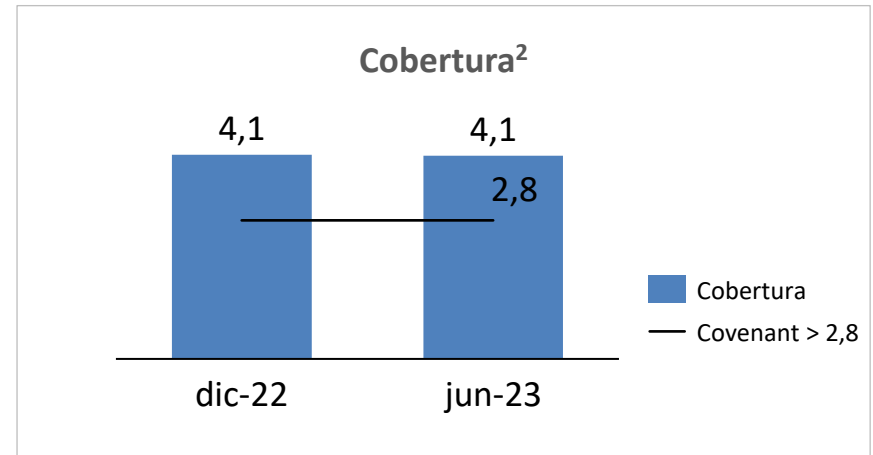
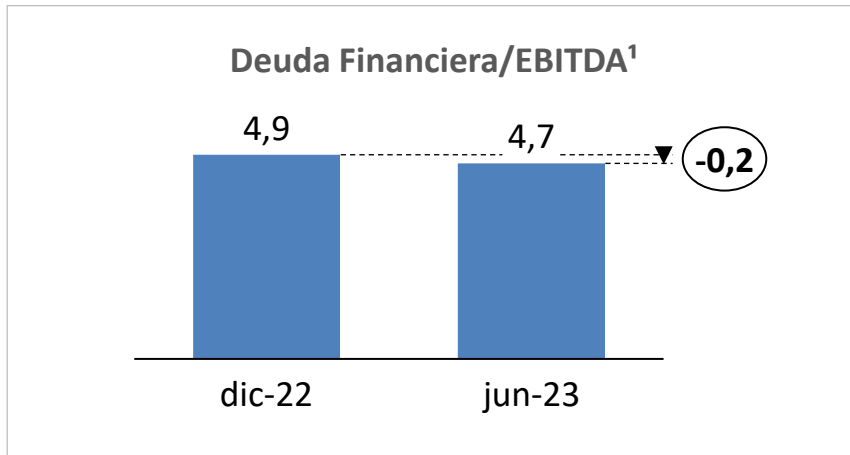
Resultados Q2 2023

Deuda Financiera (incluidos los arriendos)



Resultados Q2 2023

Razones Financieras y Capital de Trabajo



Nota (1) Deuda Financiera Neta / EBITDA U12M: (Deuda Financiera Corriente + Deuda Financiera No Corriente + arriendo por NIIF 16 - Efectivo) / EBITDA

Nota (2) Cobertura de Intereses: EBITDA U12M/ (Costo Financiero – Ingresos Financieros)

Nota (3) Apalancamiento: (Total Pasivos Corrientes + Total Pasivos No Corrientes) / (Total Patrimonio)

Nota (4) Capital de Trabajo: Días calle de CxC + días de inventario – días calle de CxP

Fuente: Estados Financieros Watt's S.A Junio 2023



Resultados Q2 2023

